

Thomas Sabo

## Serviceformular

Um Ihre Retoure / Reklamation bearbeiten zu können, füllen Sie bitte dieses Dokument vollständig aus und senden Sie den defekten Artikel an folgende Adresse:

**TS**  
**Paketfach Güll 1**  
**6965 Wolfurt**  
**Österreich**

Kundennummer: \_\_\_\_\_

Auftragsnummer: \_\_\_\_\_

	Artikelnummer	Größe/ Länge	Anzahl	Artikelbezeichnung	Grund
1					
2					
3					

1. Artikel gerissen	2. Steinverlust	3. angelaufen/verfärbt	4. verbogen
5. Verschluss defekt	6. Vergoldung defekt	7. sonstiges:	

Lieferanschrift für reparierten / ausgetauschten Artikel:

Name:		Kundennummer:	
Straße:		Hausnummer:	
PLZ:		Ort:	
E-Mail:			

Bemerkungen: \_\_\_\_\_

\_\_\_\_\_

\_\_\_\_\_

\_\_\_\_\_

\_\_\_\_\_

Hiermit bestätige ich die Richtigkeit der o.g. Adressdaten zum Zwecke der Serviceabwicklung.

Datum

Unterschrift Kunde

\_\_\_\_\_

\_\_\_\_\_

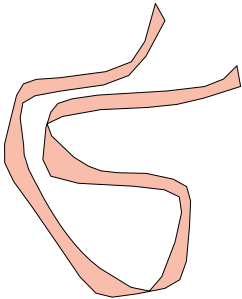
Thomas Sabo

DIE PASSENDE

# Armband-Länge

## Größe ermitteln

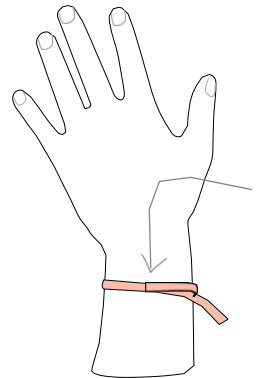
1.



THOMAS SABO gibt bei allen Armbändern auf der Artikelseite zusätzlich im Größenauswahlfeld den Innenumfang in Zentimeter an.  
Beispiel: L15 (15,00 cm); L19v (14,00 - 19,00 cm).  
Dieser Innenumfang entspricht dem Umfang des Handgelenks.

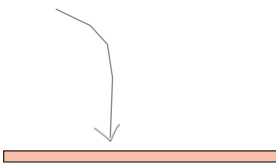
2.

Seine eigene Armbandgröße kann man einfach mit einem Maßband oder auch einer Schnur ermitteln. Zum Messen die Schnur (oder das Maßband) um das Handgelenk legen. Die Enden der Schnur sollte man markieren.



3.

Mit einem Lineal kann man anschließend die markierte Schnur abmessen und erhält somit seinen Handgelenkumfang.



*\* Bitte beachten Sie, dass es bei Größenänderungen zu eventuellen Größenabweichungen kommen kann.*